



T.C. KÜLTÜR TURİZM BAKANLIĞI
KAPADOKYA ALAN BAŞKANLIĞI

2021 YILI

KURUMSAL MALİ DURUM VE BEKLENTİLER RAPORU

İÇİNDEKİLER

I. OCAK-HAZİRAN 2021 DÖNEMİ BÜTÇE UYGULAMA SONUÇLARI	2
A. BÜTÇE GİDERLERİ	2
B. BÜTÇE GELİRLERİ	7
C. FİNANSMAN	8
II. OCAK-HAZİRAN 2021 DÖNEMİNDE YÜRÜTÜLEN FAALİYETLER	9
A. YATIRIM İLE İLGİLİ YÜRÜTÜLEN FAALİYETLER	9
III. TEMMUZ-ARALIK 2021 DÖNEMİNE İLİŞKİN BEKLENTİLER VE HEDEFLER	10
A. BÜTÇE GİDERLERİ	10
B. BÜTÇE GELİRLERİ	11
C. FİNANSMAN	11
IV. TEMMUZ-ARALIK 2021 DÖNEMİNDE YÜRÜTÜLECEK FAALİYETLER	12
V. EKLER	13



5018 Sayılı Kamu Mali Yönetimi ve Kontrol Kanunu'nun 30. maddesi ile genel yönetim kapsamındaki idarelerin ilk altı aylık bütçe uygulama sonuçlarını, ikinci altı aya ilişkin beklentilerini, hedeflerini ve faaliyetlerini temmuz ayı içerisinde kamuoyuna açıklayacakları hükme bağlanmıştır.

Bu düzenleme ile kamu kaynaklarının etkili, ekonomik ve verimli bir şekilde elde edilmesi ve kullanılmasında saydamlığın ve hesap verebilirliğin artırılması ve kamuoyunun kamu idareleri hakkında bilgilendirilmesi amaçlanmıştır.

Bu amaç doğrultusunda, özel bütçeli idareler kapsamındaki kamu idareleri arasında yer alan Başkanlığımızın 2021 yılının ilk altı aylık dönemine ilişkin bütçe uygulama sonuçlarının, ikinci altı aya ilişkin beklentiler ve hedefler ile yapılması planlanan faaliyetlerin yer aldığı "2021 Yılı Kurumsal Mali Durum ve Beklentiler Raporu" ekleriyle birlikte kamuoyunun bilgisine sunulmuştur.

I. OCAK-HAZİRAN 2021 DÖNEMİ BÜTÇE UYGULAMA SONUÇLARI

A. BÜTÇE GİDERLERİ

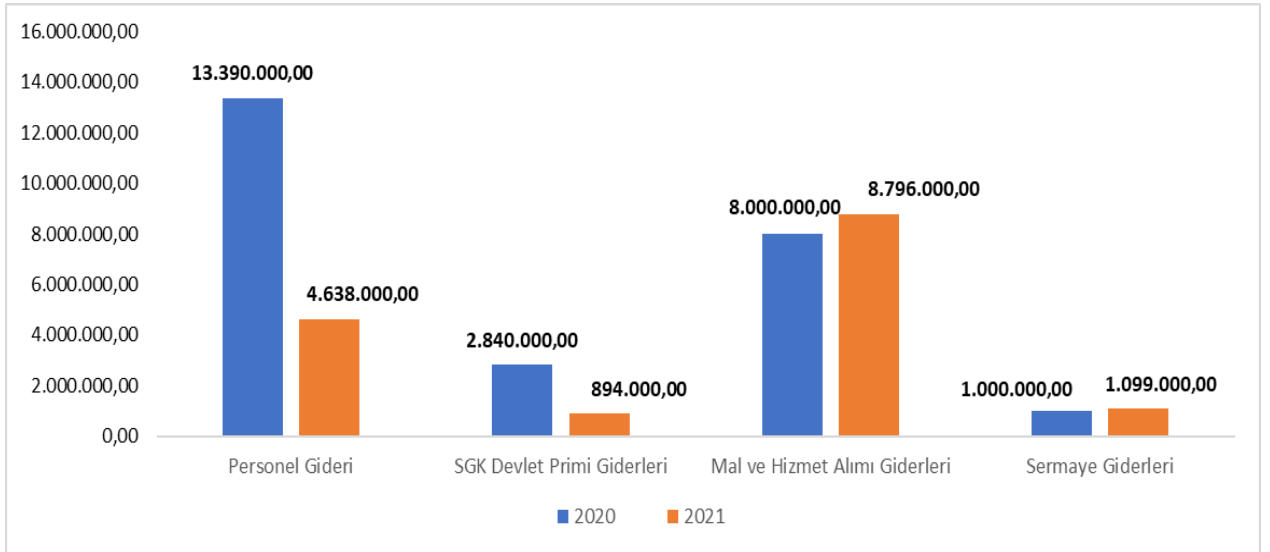
2020 ve 2021 yılı başlangıç ödeneklerini kıyaslayan sütun tablosu aşağıda sunulmuştur.

Tablo 1- 2020 Yılı KBÖ ve 2021 Yılı KBÖ Gelişimi.

EKONOMİK KOD	2020 BAŞLANGIÇ ÖDENEĞİ	2021 BAŞLANGIÇ ÖDENEĞİ	% ORANI
Personel Gideri	13.390.000	4.638.000	-65,37
SGK Devlet Primi Giderleri	2.840.000	894.000	-68,53
Mal ve Hizmet Alımı Giderleri	8.000.000	8.796.000	9,95
Sermaye Giderleri	1.000.000	1.099.000	9,90
TOPLAM	25.230.000	15.427.000	-38,86

2020 ve 2021 yılı başlangıç ödeneklerini kıyaslayan sütun grafiği aşağıda sunulmuştur.

Grafik 1- 2020 Yılı KBÖ ile 2021 Yılı KBÖ Gelişimi.



Tablo 2- 2020 ve 2021 Ocak-Haziran Dönemi Gider Gerçekleşmeleri

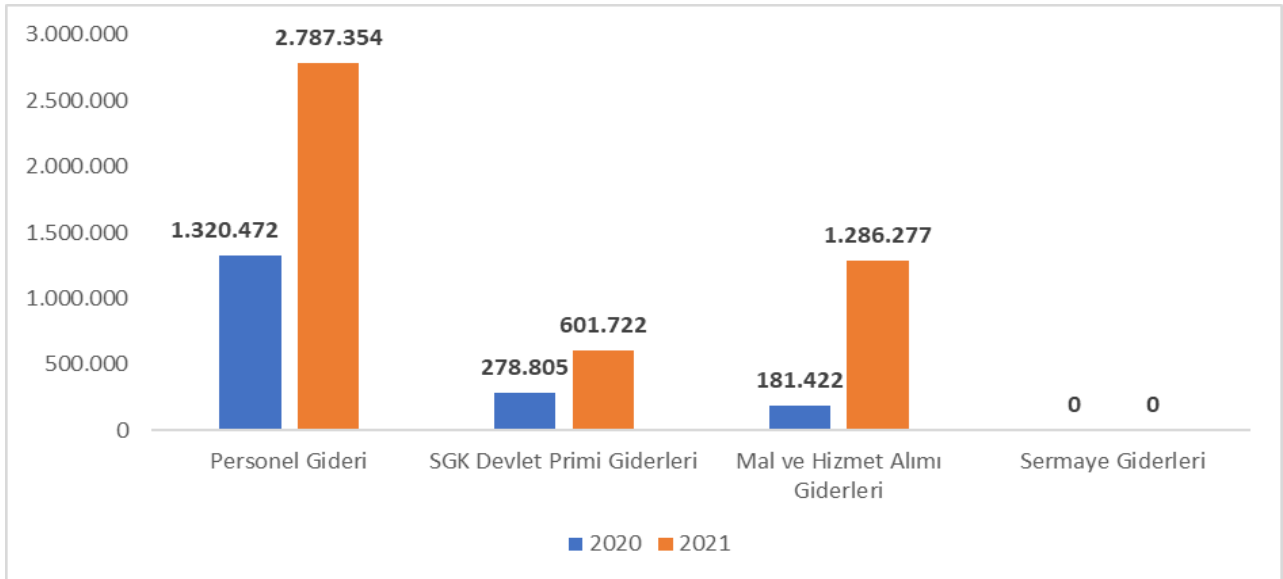
EKONOMİK KOD	2020 OCAK-HAZİRAN	2021 OCAK-HAZİRAN	% ORANI
Personel Gideri	1.320.472	2.787.354	111,09
SGK Devlet Primi Giderleri	278.805	601.722	115,82
Mal ve Hizmet Alımı Giderleri	181.422	1.286.277	609,00
Sermaye Giderleri	0	0	0
TOPLAM	1.780.699	4.675.353	162,56

2020 yılı birinci altı aylık döneminde Başkanlığımız gider faaliyetlerine 1.780.699-TL

2021 yılı birinci altı aylık döneminde Başkanlığımız gider faaliyetlerine ise 4.675.353-TL harcama gerçekleşmiştir.

2021 yılı Ocak-Haziran döneminde gider gerçekleşmesi kurum başlangıç ödeneğinin %30,31'dir.

Grafik 2-Bütçe Giderlerinin 2020 ve 2021 Yılı İlk Altı Aylık Gerçekleşme Tutarları



a. Personel Giderleri

2020 yılı ilk altı aylık döneminde Başkanlığımızın Personel Giderleri; 1.320.472-TL

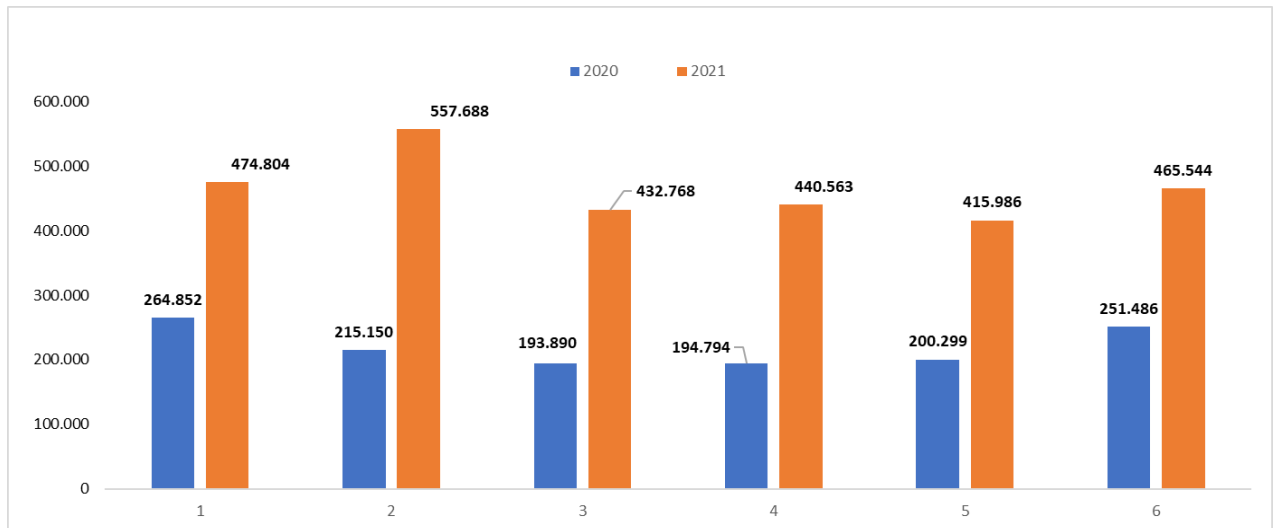
2021 yılı ilk altı aylık döneminde Başkanlığımız Personel Giderleri; 2.787.354-TL

olarak gerçekleşmiştir.

Tablo 3- 2020-2021 Personel Gider Gerçekleşmeleri

AYLAR	2020	2021	% ORANI
Ocak	264.852	474.804	79,27
Şubat	215.150	557.688	159,21
Mart	193.890	432.768	123,20
Nisan	194.794	440.563	126,17
Mayıs	200.299	415.986	107,68
Haziran	251.486	465.544	85,12
TOPLAM	1.320.472	2.787.354	111,09

Grafik 3- 2020 ve 2021 Yılları Ocak- Haziran Dönemi Personel Giderleri



b. Sosyal Güvenlik Kurumlarına Devlet Primi Giderleri

2020 yılı ilk altı aylık döneminde Başkanlığımız Sosyal Güvenlik Kurumlarına Devlet Primi Giderleri 278.804-TL,

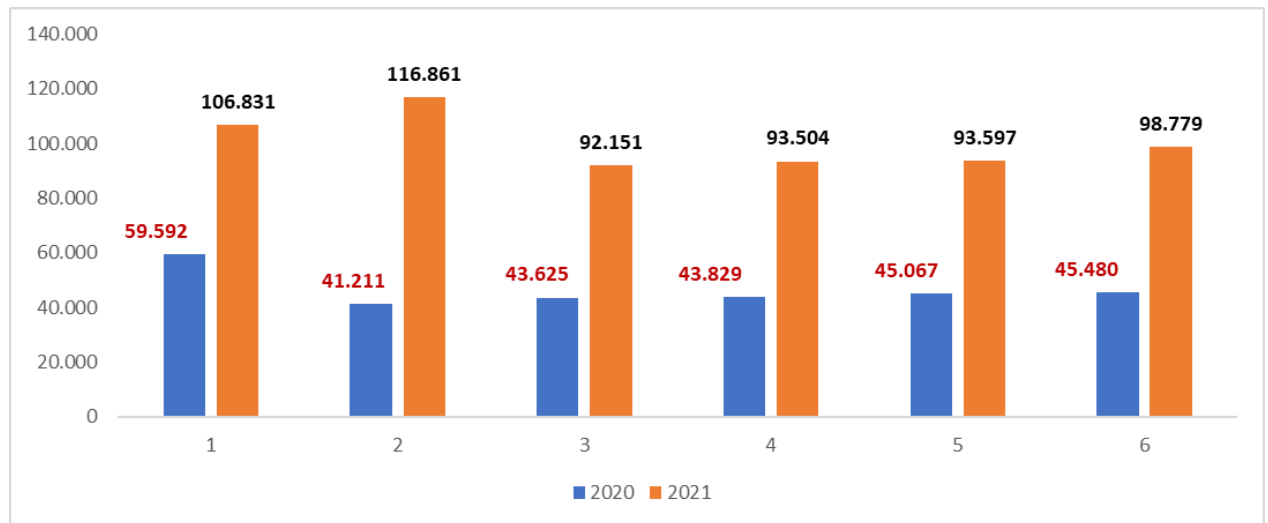
2021 yılı ilk altı aylık döneminde Başkanlığımız Sosyal Güvenlik Kurumlarına Devlet Primi Giderleri 601.723-TL

olarak gerçekleşmiştir.

Tablo 4- 2020-2021 Sosyal Güvenlik Kurumlarına Devlet Primi Giderleri Gerçekleşmeleri

AYLAR	2020	2021	% ORANI
Ocak	59.592	106.831	79,27
Şubat	41.211	116.861	183,57
Mart	43.625	92.151	111,23
Nisan	43.829	93.504	113,33
Mayıs	45.067	93.597	107,68
Haziran	45.480	98.779	117,19
TOPLAM	278.804	601.723	115,82

Grafik 4- 2020 ve 2021 Yılları Ocak- Haziran Dönemi Sosyal Güvenlik Kurumlarına Devlet Primi Giderleri



c. Mal ve Hizmet Alımları Giderleri

2020 yılı ilk altı aylık döneminde Mal ve Hizmet Alımı Giderleri 181.423-TL

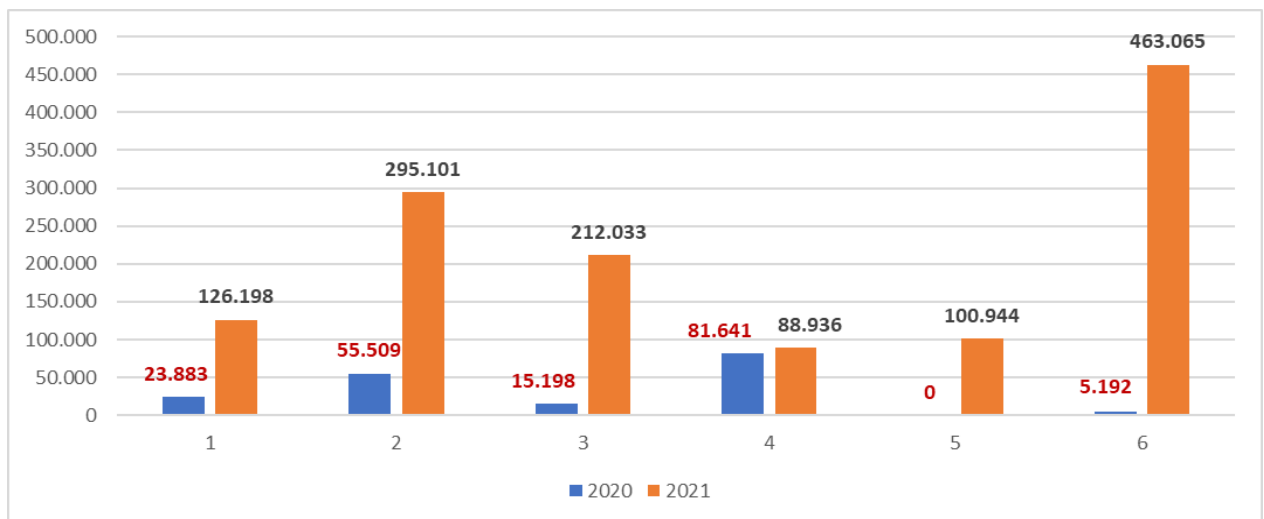
2021 yılı ilk altı aylık döneminde Mal ve Hizmet Alımı Giderleri 1.286.277-TL

olarak gerçekleşmiştir.

Tablo 5- 2020-2021 Mal ve Hizmet Alım Giderleri Gerçekleşmeleri

AYLAR	2020	2021	% ORANI
Ocak	23.883	126.198	428,40
Şubat	55.509	295.101	431,63
Mart	15.198	212.033	1.295,14
Nisan	81.641	88.936	8,93
Mayıs	0	100.944	100.944
Haziran	5.192	463.065	8.818,82
TOPLAM	181.423	1.286.277	608,99

Grafik 5- 2020 ve 2021 Yılları Ocak-Haziran Dönemi Mal ve Hizmet Alım Giderleri



d. Sermaye Giderleri

2020 yılı ve 2021 yılı ocak-haziran döneminde sermaye harcaması gerçekleşmemiştir.

B. BÜTÇE GELİRLERİ

Tablo 6- 2020-2021 Yılları Ocak-Haziran Dönemi Gelir Gerçekleşmesi

GELİR EKONOMİK KOD	OCAK-HAZİRAN GERÇEKLEŞMESİ		% ORANI
	2020	2021	
03. Teşebbüs ve Mülkiyet Gelirleri	-	-	0
04. Alınan Bağış ve Yardımlar ile Özel Gelirler	6.898.000	1.086.000	-84,26
05. Diğer Gelirler	89.062	1.214.758	1.263,95
TOPLAM	6.987.062	2.300.758	-67,07

2020 yılının Ocak- Haziran döneminde toplam 6.987.062-TL gelir gerçekleşmiştir. Gerçekleşen gelirin, 6.898.000 TL'si Alınan Bağış ve Yardımlar ile Özel Gelirler, 89.062-TL'si ise Diğer Gelirlerdir.

2021 yılının Ocak- Haziran döneminde toplam 2.300.758-TL gelir gerçekleşmiştir. Gerçekleşen gelirin, 1.086.000-TL'si Alınan Bağış ve Yardımlar ile Özel Gelirler, 1.214.758-TL'si ise Diğer Gelirlerdir.

a. Teşebbüs ve Mülkiyet Gelirleri

Başkanlığımız 2020 ve 2021 yılı ilk altı aylık dönemde Teşebbüs ve Mülkiyet Geliri elde etmemiştir.

b. Alınan Bağış ve Yardımlar ile Özel Gelirler

2021 yılının Ocak- Haziran döneminde Alınan Bağış ve Yardımlar ile Özel Gelirler toplamı 1.086.000-TL gerçekleşmiştir.

Birinci altı aylık dönem için 2021 yılında 2020 yılının aynı dönemine oranla-%84,26 azalış görülmektedir.

c. Diğer Gelirler

Başkanlığımız 2021 yılının ilk altı ayında toplam 1.214.758-TL gelir elde edilmiştir.

İlk altı aylık dönem için 2021 yılında 2020 yılına kıyasla %1.263,95 oranında artış meydana gelmiştir.

Tablo 7- 2020-2021 Yılları Ocak- Haziran Dönemine Ait Özgelir

GELİR TÜRÜ	2020 HAZİRAN GERÇEKLEŞEN	2021 HAZİRAN GERÇEKLEŞEN
Şartname, Basılı Evrak, Form Satış Gelirleri	0	0
Kitap, Yayın vb. Satış Gelirleri	0	0
Mavi Kart Satış Bedeli Gelirleri	0	0
Yabancı Çalışma İzni Satış Bedeli Gelirleri	0	0
Diğer Mal Satış Gelirleri	0	0
Malların Kullanma ve Faaliyette Bulunma İznine İlişkin Diğer Gelirler	0	0
Diğer Taşınmaz Kira Gelirleri	0	0
Hazine Yardımı (Cari)	6.698.000	976.000
Hazine Yardımı (Sermaye)	200.000	110.000
Kişilerden Alacaklar Faizleri	0	0
Mevduat Faizleri	36.055	0
Mahalli İdarelere Ait Diğer Paylar	0	48.232
Diğer Paylar	52.147	0
Yukarıda Tanımlanamayan Diğer Para Cezaları	0	0
Kişilerden Alacaklar	502	1.095.673
Yukarıda Tanımlanmayan Diğer Çeşitli Gelirler	358	70.852
TOPLAM	6.987.062	2.300.757

C. FİNANSMAN

Başkanlığımızın tüm giderleri hazine yardımı ve öz gelirlerimiz ile finanse edilmekte olup, raporun Bütçe Gelirleri başlığı altında detaylı olarak yer verilmiştir.

II. OCAK-HAZİRAN 2021 DÖNEMİNDE YÜRÜTÜLEN FAALİYETLER

Kapadokya Alan Başkanlığı olarak, ödeneklerimizin bütçe imkânları dâhilinde öncelikli ihtiyaçlar göz önüne alınarak 2021 Yılı Merkezi Yönetim Bütçe Uygulamaları Genelgesinde yer alan esas ve usullere ve yayınlanan tasarruf genelgelerine uygun olarak, kamu mali yönetimi çerçevesinde ve tasarruf anlayışı içerisinde, mali disiplin ilkelerine bağlı kalarak, etkili ve hesap verebilir bütçe anlayışı içinde belirlenen hedeflere ulaşma yolunda kullanılmasına özen gösterilmiştir.

A. YATIRIM İLE İLGİLİ YÜRÜTÜLEN FAALİYETLER

Başkanlığımız yatırım projeleri ve söz konusu projeler için yapılan harcama ve gerçekleşme durumlarına aşağıda yer verilmiştir.

Tablo 8- Yatırım Projeleri Ödenek Harcamaları

PROJE ADI	PROJE NO	2021 YILI ÖDENEĞİ	EKLENEN	1. ALTI AYLIK HARCAMA	KALAN ÖDENEK
Muhtelif İşler Projesi	2021H04-160580	200.000	-	-	-
Kapadokya Alan Planları Yapım İşİ	2021HO4-160595	899.000	-	-	-

Başkanlığımızın bütçe ödenekleri, ayrıntılı finansman programı çerçevesinde azami tasarruf anlayışı içerisinde kullanılacaktır.

III. TEMMUZ-ARALIK 2021 DÖNEMİNE İLİŞKİN BEKLENTİLER VE HEDEFLER

A. BÜTÇE GİDERLERİ

Tablo 9-2021 Yılı Sonu İtibariyle Gerçekleşmesi Düşünülen Bütçe Giderleri

EKONOMİK KOD	2021 YILI BAŞLANGIÇ ÖDENEĞİ	2021 YIL SONU GERÇEKLEŞTİRME TAHMİNİ
01.Personel Giderleri	4.638.000	5.710.000
02.Sgk Devlet Primi Giderleri	894.000	1.390.000
03.Mal Ve Hizmet Alım Giderleri	8.796.000	5.745.000
06. Sermaye Giderleri	1.099.000	1.599.000
TOPLAM	15.427.000	14.444.000

Personel Gideri

Bu tertipten 2021 yılı sonunda 5.710.000-TL bütçe gideri gerçekleşeceği tahmin edilmektedir.

Sosyal Güvelik Kurumlarına Devlet Primi Giderleri

Bu tertipten 2021 yılı sonunda 1.390.000-TL bütçe gideri gerçekleşeceği tahmin edilmektedir.

Mal ve Hizmet Alım Giderleri

Bu tertipten 2021 yılı sonunda 5.745.000-TL bütçe gideri gerçekleşeceği tahmin edilmektedir.

Sermaye Giderleri

Bu tertipten 2021 yılı sonunda 1.599.000-TL bütçe gideri gerçekleşeceği tahmin edilmektedir. KBÖ ödeneği olan 1.099.000-TL'lik kısma bütçeden 500.000-TL'lik aktarma ile giderler karşılanmaya çalışılacaktır.

B. BÜTÇE GELİRLERİ

Tablo 10- 2020 Yıl Sonu İtibariyle Gerçekleşmesi Düşünülen Bütçe Gelirlerinin Dağılımı

EKONOMİK KOD	2021 Planlanan Gelir	2021 Yıl Sonu Gerçekleşme Tahmini
03. Teşebbüs ve Mülkiyet Gelirleri	57.000	0
04. Alınan Bağış ve Yardımlar	8.889.000	8.889.000
05. Diğer Gelirler	3.481.000	2.428.000
TOPLAM	12.427.000	11.317.000

Teşebbüs ve Mülkiyet Gelirleri; 2021 yılı sonunda 0-TL olarak gerçekleşeceği tahmin edilmektedir.

Alınan Bağış ve Yardımlar ile Özel Gelirler; 2021 yılı sonunda 8.889.000-TL olarak gerçekleşeceği tahmin edilmektedir.

Diğer Gelirler; 2021 yılı sonunda 2.428.000-TL olarak gerçekleşeceği tahmin edilmektedir.

C. FİNANSMAN

Başkanlığımız bütçe giderleri; ilk altı aylık dönemde olduğu gibi ikinci altı aylık dönemde de hazine yardımı, öz gelirlerimiz ve net finansman fazlası kaynaklarından finanse edilecektir.

IV. TEMMUZ-ARALIK 2021 DÖNEMİNDE YÜRÜTÜLECEK FAALİYETLER

2021H04-160580 nolu Muhtelif İşler

Başkanlığımız hizmetlerinde kullanılmak üzere yılı bütçesi eki cetvelde yer alan T8 arazi aracını alınması kapsamında 500,000-TL harcama yapılması planlanmaktadır.

2021H04-160595 nolu Kapadokya Alan Planları Yapım İşi

Başkanlığımız 7174 sayılı Kapadokya Alanı Hakkındaki Kanun ile 38 sayılı Kapadokya Alan Başkanlığı Hakkında Cumhurbaşkanlığı Kararnamesi yer alan hükümler uyarınca alan planlarını yaptırmakla yükümlüdür. Bu amaçla söz konusu planların yaptırılması için 1.099.000- TL harcama yapılması planlanmaktadır.

V. EKLER

BÜTÇE GELİRLERİNİN GELİŞİMİ

EKONOMİK	2021		OCAK GERÇEKLEŞME		ŞUBAT GERÇEKLEŞME		MART GERÇEKLEŞME		NİSAN GERÇEKLEŞME		MAYIS GERÇEKLEŞME		HAZİRAN GERÇEKLEŞME		OCAK-HAZİRAN GERÇEKLEŞME TOPLAMI		ARTIŞ ORANI (%)	OCAK-HAZİRAN GERÇEK ORANI ** (%)		2021 YILSONU GERÇEKLEŞME TAHMİNİ	
	2020 GERÇEKLEŞME TOPLAMI	2021 BAŞLANGIÇ ÖDENEĞİ	2020	2021	2020	2021	2020	2021	2020	2021	2020	2021	2020	2021	2020	2021		2020	2021		
																					2020
BÜTÇE GELİRLERİ TOPLAMI	12.762.181	12.427.000	1.686.609	48.232	2.371.688	0	0	166.372	1.356.295	6.393	213.370	2.756.000	0	0	682.860	6.987.062	2.300.758	-67,07	54,75	18,51	0
03 - Teşebbüs ve Mülkiyet Gelirleri	0	57.000	0	0	0	0	0	0	0	0	0	0	0	0	0	0	0	0,00	0,00	0,00	0
03.1 - Mal ve Hizmet Satış Gelirleri	0	35.000	0	0	0	0	0	0	0	0	0	0	0	0	0	0	0	0,00	0,00	0,00	0
03.2 - Malın kullama veya faaliyetle buluma izni gelirleri	0	11.000	0	0	0	0	0	0	0	0	0	0	0	0	0	0	0	0,00	0,00	0,00	0
03.6 - Kıra Gelirleri	0	11.000	0	0	0	0	0	0	0	0	0	0	0	0	0	0	0	0,00	0,00	0,00	0
04 - Alınan Başvurular ve Yardımlar ile Özel Gelirler	11.798.000	8.889.000	1.680.960	0	2.361.040	0	0	100.000	1.086.000	0	0	2.756.000	0	0	0	6.898.000	1.086.000	-84,26	58,47	12,22	0
04.2 - Merkezi Yönetim Bütçesine Dahil İdarelerden Alınan Başvurular ve Yardımlar	11.798.000	8.889.000	1.680.960	0	2.361.040	0	0	100.000	1.086.000	0	0	2.756.000	0	0	0	6.898.000	1.086.000	-84,26	58,47	12,22	0
05 - Diğer Gelirler	964.181	3.481.000	5.649	48.232	10.648	0	0	66.372	270.295	6.393	213.370	0	0	682.860	89.062	1.214.758	1.263,95	9,24	34,90	0	
05.1 - Faiz Gelirleri	36.055	0	5.291	0	10.146	0	0	14.226	0	6.393	0	0	0	0	36.055	0	0	0,00	100,00	0,00	0
05.2 - Kısı ve Kurumlardan Alınan Paylar	911.509	2.272.000	0	48.232	0	0	0	52.147	0	0	0	0	0	0	52.147	0	0	48,232	-7,51	5,72	2,12
05.3 - Para Cezaları	0	1.099.000	0	0	0	0	0	0	0	0	0	0	0	0	0	0	0	0	0,00	0,00	0,00
05.9 - Diğer Çeşitli Gelirler	16.616	110.000	358	0	502	0	0	270.295	0	213.370	0	0	0	0	682.860	860	1.166.525	135,521,96	5,18	1.060,48	0

BÜTÇE GİDERLERİNİN GELİŞİMİ

EKONOMİK	2021		OCAK GERÇEKLEŞME		ŞUBAT GERÇEKLEŞME		MART GERÇEKLEŞME		NİSAN GERÇEKLEŞME		MAYIS GERÇEKLEŞME		HAZİRAN GERÇEKLEŞME		OCAK-HAZİRAN GERÇEKLEŞME TOPLAMI		ARTIŞ ORANI (%)	OCAK-HAZİRAN GERÇEK ORANI ** (%)		2021 YILSONU GERÇEKLEŞME TAHMİNİ
	2020 GERÇEKLEŞME TOPLAMI	2021 BAŞLANGIÇ ÖDENEĞİ	2020	2021	2020	2021	2020	2021	2020	2021	2020	2021	2020	2021	2020	2021		2020	2021	
BÜTÇE GİDERLERİ TOPLAMI	9.327.837	15.427.000	348.327	707.833	311.870	969.650	252.713	736.952	320.264	623.004	245.367	610.527	302.158	1.027.388	1.780.699	4.675.354	162,56	19,09	30,31	14.444.000
01 - PERSONEL GİDERLERİ	2.836.863	4.638.000	264.852	474.804	215.150	557.688	193.890	432.768	194.794	440.563	200.299	415.986	251.486	465.544	1.320.472	2.787.354	111,09	46,55	60,10	5.710.000
01.01 - MEMURLAR	182.188	120.000	0	0	31.990	38.308	0	23.210	0	24.990	0	0	49.351	26.526	81.340	113.033	38,96	44,65	94,19	260.000
01.03 - İŞÇİLER	2.654.675	3.976.000	264.852	474.804	183.160	519.381	193.890	409.558	194.794	415.574	200.299	415.986	202.135	439.018	1.239.132	2.674.321	115,82	46,68	67,26	5.450.000
01.05 - DİĞER PERSONEL	0	542.000	0	0	0	0	0	0	0	0	0	0	0	0	0	0	0,00	0,00	0,00	0
02 - SOSYAL GÜVENLİK KURUMLARINA DEVLET PRİMİ	597.302	894.000	59.592	106.831	41.211	116.861	43.625	92.151	43.829	93.504	45.067	93.597	45.480	98.779	278.805	601.722	115,82	46,68	67,31	1.390.000
02.03 - İŞÇİLER	597.302	894.000	59.592	106.831	41.211	116.861	43.625	92.151	43.829	93.504	45.067	93.597	45.480	98.779	278.805	601.722	115,82	46,68	67,31	1.390.000
03 - MAL VE HİZMET ALIM GİDERLERİ	1.359.295	8.796.000	23.883	126.198	55.509	295.101	15.198	212.033	81.641	88.936	0	100.944	5.192	463.065	181.422	1.286.277	609,00	13,35	14,62	6.494.000
03.02 - TÜKETİME YÖNELİK MAL VE MALZEME ALIMLARI	403.852	1.761.000	0	79.876	0	110.328	0	101.282	30.102	16.878	0	47.159	0	182.039	30.102	537.562	1.685,81	7,45	30,53	2.059.000
03.03 - YOLLUKLAR	53.807	1.572.000	23.883	0	4.463	1.540	5.198	10.025	2.480	588	0	309	5.192	1.116	41.216	13.578	-67,06	76,60	0,86	414.000
03.04 - GÖREV GİDERLERİ	0	0	0	0	0	0	0	0	0	800	0	0	0	1.500	0	2.300	0,00	0,00	0,00	4.000
03.05 - HİZMET ALIMLARI	625.265	821.000	0	9.152	12.845	183.234	10.000	58.814	0	59.090	0	50.880	0	66.822	22.845	427.991	1.773,46	3,65	52,13	1.317.000
03.06 - TEMSİL VE TANITMA GİDERLERİ	7.111	328.000	0	0	0	0	0	9.321	0	0	0	0	0	0	0	9.321	0,00	0,00	2,84	210.000
03.07 - MENKUL MAL, GAYRİMADDİ HAK ALIM, BAKIM VE ONARIM GİDERLERİ	214.789	2.940.000	0	0	38.201	0	0	10.879	49.059	6.967	0	1.652	0	209.700	87.260	229.198	162,66	40,63	7,80	1.655.000
03.08 - GAYRİMENKUL MAL BAKIM VE ONARIM GİDERLERİ	54.470	1.374.000	0	37.170	0	0	0	21.712	0	4.614	0	944	0	1.888	0	66.328	0,00	0,00	4,83	835.000
05 - CARİ TRANSFERLER	0	0	0	0	0	0	0	0	0	0	0	0	0	0	0	0	0,00	0,00	0,00	0
05.03 - KAR AMACI GÜTMEYEN KURULUŞLARA YAPILAN TRANSFERLER	0	0	0	0	0	0	0	0	0	0	0	0	0	0	0	0	0,00	0,00	0,00	0
06 - SERMAYE GİDERLERİ	4.534.378	1.099.000	0	0	0	0	0	0	0	0	0	0	0	0	0	0	0,00	0,00	0,00	850.000
06.01 - MAMUL MAL ALIMLARI	3.701.951	200.000	0	0	0	0	0	0	0	0	0	0	0	0	0	0	0,00	0,00	0,00	0
06.03 - GAYRİ MADDİ HAK ALIMLARI	0	899.000	0	0	0	0	0	0	0	0	0	0	0	0	0	0	0,00	0,00	0,00	850.000
06.07 - GAYRİMENKUL BÜYÜK ONARIM GİDERLERİ	832.427	0	0	0	0	0	0	0	0	0	0	0	0	0	0	0	0,00	0,00	0,00	0